

RAPPORT FOR 1. KVARTAL 2010



RESULTATREKNESKAP	HOVUDTAL			tal i tusen kr.
	31.03.2010	31.03.2009	31.12.2009	
Rente- og liknande inntekter	7.610	11.162	36.906	
Rentekostnader og liknande kostnader	3.423	6.795	19.095	
Netto rente- og kredittprovisjonsinntekter	4.187	4.367	17.811	
Utbytte og andre inntekter av verdipapir med variabel avkastning	20		187	
Provisjonsinnt. og innt. frå banktenester	764	690	3.176	
Provisjonskostn. og kostn. ved banktenester	328	299	1.160	
Netto vinst/tap av valuta og verdipapir	247	-213	574	
Andre driftsinntekter	366	366	1.669	
Løn og generelle administrasjonskostn.	3.077	3.225	12.313	
Avskrivningar m.m. av varige driftsmiddel	201	225	838	
Andre driftskostnader	721	452	2.141	
Resultat før tap	1.257	1.009	6.965	
Tap på utlån, garantier m.v.	-		-37	
Ekstra ord. Inntekter	747	-	-	
Resultat av ordinær drift(driftsresultat)	2.004	1.009	7.002	
Skatt på ordinært resultat	649	333	2.052	
Resultat av ordinær drift etter skatt	1.355	676	4.950	

BALANSE

Eignelutar	31.03.2010	31.03.2009	31.12.2009
Kontantar og fordringar på sentralbank	72.981	63.509	73.098
Utlån og fordringar på kredittinstitusjonar	23.645	13.025	33.925
Utlån til og fordringar på kundar	711.039	715.126	703.268
spesifiserte tapsavsetjingar	-5.289	-5.472	-5.289
uspesifiserte tapsavsetjingar	-3.500	-3.500	-3.500
Netto utlån	702.250	706.154	694.479
Sertifikat, obligasjonar og andre renteberande verdipapir n	65.140	54.605	70.140
Aksjar og andre verdipapir med var.avkast.	20.633	18.737	18.871
Varige driftsmidlar	13.139	13.719	13.799
Forskotsbetalingar og opptente inntekter	4.172	6.457	4.314
Sum eignelutar	901.960	876.206	908.626

Gjeld og eigenkapital	31.03.2010	31.03.2009	31.12.2009
Gjeld til kredittinstitusjonar	50.083	75.000	50.056
Innskot frå og gjeld til kundar	731.426	682.651	741.159
Anna gjeld	3.022	3.159	2.738
Påløpne kostnader og forskotbet.inntekter	5.302	11.037	4.926
Avsetjingar til forpliktingar og kostnader	3.122	333	2.097
Sum gjeld	792.955	772.180	800.976
Bundne og frie fond	107.650	103.350	107.650
Overskot etter skatt	1.355	676	-
Sum eigenkapital	109.005	104.026	107.650
Sum gjeld og eigenkapital	901.960	876.206	908.626

Gjennomsnittlig forvaltningskapital	905.293	868.545	884.755
	31.03.2010	31.03.2009	31.12.2009
Ansvarleg kapital			
Netto ansvarleg kapital	99.345	94.706	98.640
Berekningsgrunnlag Pilar Basel II / Risikovekta kapital	487.392	495.742	496.120
Kapitaldekning i %	19,03 %	17,92 %	18,61 %

Årets resultat er det ikkje teke omsyn til i kapitaldekninga over!

tal i mill. kr

Misleghaldne engasjement	31.03.2010	31.03.2009	31.12.2009
Misleghaldne engasjement	14,4	12,2	15,4
- Tapsavsetjing	1,5	1,3	2,1
Netto misleghaldne engasjement	12,9	10,9	13,3

tal i mill. kr

Tapsutsette engasjement	31.03.2010	31.03.2009	31.12.2009
Tapsutsette lån	17,3	21,5	17,7
- Tapsavsetjing	3,3	4,2	3,2
Netto tapsutsette engasjement	14,0	17,3	14,5

KVARTALSRAPPORT 1. KVARTAL 2010

Resultatrekneskapen

Vik Sparebank hadde ved utgangen av 1. kvartal eit resultat før skatt på 1,3 mill. kroner eller 0,14% av snitt forvaltningskapital. Tilsvarende tal på same tid i fjor var 1,0 mill. kroner som utgjorde 0,11% av snitt forvaltningskapital. I tillegg har me i år ekstra ordinære inntekter på 747' kroner som fylje av tilbakebetaling av mva. med renter for tenester utført av datasentral.

Netto rente- og kredittprovisjonsinntekter er 180' kroner svakare enn i fjor, dette som eit resultat av svekka differanse mellom snitt utlåns- og innskotsrente. På den andre sida har provisjonsinntekter men spesielt kursvinst aksjar-/eigenkapitalbevis hatt ei god utvikling i år, samt at samla driftskostnader har auka marginalt.

Pr. 31.03.10 har vi ein urealisert kursvint på våre obligasjonar/sertifikat som det ikkje er teke omsyn til på vel 1,3 mill. kroner!

Balansen

Forvaltningskapitalen pr. 31. mars var 902,0 mill. kroner. Auken siste 12 månader er på 25,8 mill. kroner (2,9%).

Totale innskot har i same periode auka med 48,8 mill. kroner (7,1%).

Utlåna har hatt ein reduksjon med 4,0 mill. kroner (-0,6%). I tillegg kjem lån via Terra Boligkreditt as som pr. 31.03.10 var 21,8 mill. kroner mot 27,6 mill. kroner på same tid i fjor. Lån eksl. Terra Boligkreditt as i prosent av innskot utgjør 97%, dette talet var 103% som for eitt år sidan. Likviditetssituasjonen til banken er med andre ord svært god.

Tap, tapavsetjingar og misleghald

Banken har samla avsett 9,0 mill. kroner til tap, tilsvarende knappe 1,24 % av brutto utlån. Det er ikkje bokført tap ved utgangen av kvartalet. Misleghaldet er redusert sidan nyår med 1,0 mill. kroner.

Kapitaldekning, soliditet

Pr. 31. mars var kapitaldekninga på 19,03%. Talet for 12 månader sidan var 17,92%.

Resultatet så langt i år er ikkje lagt til ved utrekninga av måletalet. Kravet til kapitaldekning frå styresmaktene er minimum 8,0%. Samla eigenkapital inkl. resultat i år etter skatt er no om lag 109 mill. kroner.

Utsiktene framover

Tidene er framleis men i noko mindre grad prega av finansuroa. Utviklinga i verdensøkonomien gir stortsett fleire positive enn negative utviklingstrekk dagleg.

Vik Sparebank står stødig, og så langt har vi kome greitt ut av situasjonen, m.a. er både soliditeten og likviditeten i banken svært god, noko som no er særskilt viktig.

Gjennom alliansar og gode produkt er vi godt rusta til å møte framtida. Vi ventar at vekst og utvikling elles vil halda fram som før, men der banken må driva på mindre marginar enn tidlegare.


Styret er nøgd med det oppnådde resultatet.


Vik, 29. april 2010


Styret i Vik Sparebank



Knut Hovland
leiar


Kari Wiken Sunde


Werner Madsgård


Olav Vikøren


Unni Opheimshaug


Mads Ildrethius
banksjef